

# Guide d'utilisation des piles et accumulateurs




# Comment choisir ma pile ?

- En fonction de l'appareil utilisé, de son débit et de son usage (plus ou moins fréquent) ;
- En fonction du format.

Chaque pile a sa spécificité.

En adaptant parfaitement votre pile à son usage, vous gagnerez en efficacité et en longévité...



Piles CR

# Une industrie responsable

**Le Spap représente les fabricants de piles et d'accumulateurs portables.**

Ses industries ont développé des piles toujours plus performantes, capables de fournir plus d'énergie, plus longtemps.

De nombreuses **actions concrètes** (optimisation des matières premières, éco-conception, disparition du mercure, efficacité énergétique, collecte et recyclage...) permettent de réduire jour après jour les risques et de **valoriser les piles tout au long de leur cycle de vie.**

Pour en savoir plus, [www.spap.com](http://www.spap.com)

En choisissant bien la pile pour votre appareil, en la conservant, en l'utilisant et en la triant correctement, vous participez :

- à une utilisation efficace des ressources et à la réduction du coût des matières premières,
- au respect de l'environnement,
- au recyclage des métaux rares,
- et vous faites des économies.

## ▶▶ DÉBIT FAIBLE



Système d'ouverture sans clé



Détecteur de fumée



Appareil médical



Télécommande



Horloge murale

## ▶▶ DÉBIT MOYEN



Manette de jeux



Lampe torche



Lecteur Mp3



Casque audio

## ▶▶ DÉBIT INTENSIF



Voiture télécommandée



Appareil photo



Appareil photo numérique



Caméra vidéo

PILES SALINES / PILES BOUTONS

PILES ALCALINES

PILES RECHARGEABLES




## Comment utiliser mes piles jetables ?

- Je ne mets **jamais de pile jetable à recharger**.
- Je change **toutes les piles en même temps** dans un appareil.
- **J'utilise des piles de même technologie et de même marque dans un même appareil.**
- **Je ne laisse jamais une pile dans un appareil dont je ne me sers pas.**
- Je stocke mes piles séparément dans un **endroit sec, frais et à température ambiante.**



PILES JETABLES




## Comment utiliser mes piles rechargeables ?

- **Pour charger mes piles rechargeables (ou accumulateurs), je respecte la polarité** dans le chargeur.
- Pour les garder « fraîches », **je charge mes piles rechargeables tous les 6 à 9 mois.**
- Pour une plus longue vie, **je charge mes piles à température ambiante.**
- **Je nettoie régulièrement la surface en contact avec les piles.**
- Les piles rechargeables pré-chargées ont encore près de **85% de capacité** après plus d'un an.



PILES RECHARGEABLES

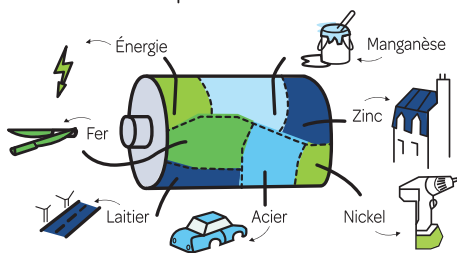


# Comment trier pour mieux recycler ?

- **Je ne jette pas les piles et accumulateurs usagés à la poubelle.**
- **Je rapporte** mes piles et accumulateurs usagés dans un point de collecte (magasins, entreprises, administrations ou déchetteries).  
Pour connaître le plus proche de chez vous : [www.firpea.com](http://www.firpea.com)
- **Je donne une seconde vie** à mes piles et accumulateurs usagés.



Dans une pile tout est utile !



Jusqu'à 80% des métaux contenus dans les piles et accumulateurs sont extraits et réutilisés.

Je n'oublie pas de faire la chasse aux piles oubliées qui dorment dans le grenier, dans des vieux jouets, dans des appareils électriques... et je les rapporte !

Avec la participation des membres du



**DURACELL**

**Energizer**



**GP Batteries**

**Panasonic**

En collaboration avec



Collecter  
Trier  
Valoriser



**Corepile**